

SOCIAAL WERKER

(MBO NIVEAU 4 BOL OF BBL)



FAST ➡

FORWARD

JE CARRIÈRE

IN 15 MAANDEN



INHOUD & OPBOUW

Zoals je vaak ziet kan niet iedereen zich goed redden in de maatschappij. Mensen kunnen gezinsproblemen hebben, in de schulden raken, depressief of eenzaam zijn. Misschien spelen verslavingen, ziekten of ouderdom mee in hun situatie.

Wat het probleem ook is; we kunnen 1 ding zeker concluderen, deze mensen hebben hulp nodig, jouw hulp. Als jij hen wilt ondersteu-

nen, is onze opleiding **sociaal werker op MBO niveau 4** op Maas College een perfecte keus om te volgen.

Je bent geïnteresseerd in de opleiding sociaal werker op het Maas College, maar welke vakken ga je krijgen? Wat is de BPV? En hoe moet je projectmatig werken? Om antwoord te kunnen geven op deze vragen ga je allereerst kennismaken met de opleiding, zodat je een goed beeld krijgt

van de verschillende studieonderdelen. Zo volg je hoor- en werkcolleges, werk je samen met medestudenten aan een project, zoek je een leuke stageplek en sluit je het blok af met o.a. een voortgangstoets.

Echter ga je de opleiding sociaal werker volgen met een doel. Na je opleiding wil je namelijk werkzaam zijn in de zorg- en welzijnssector. Maar welke organisaties vallen onder deze sector?



Met welke doelgroep werkt een sociaal werker en hoe ziet zijn werkdag eruit? Gedurende de opleiding wordt je meegenomen in de kennis en kunde binnen het sociaal werkveld, de doelgroep en de werkzaamheden.

De opleiding Sociaal werker bestaat uit een introductie, 4 studieblokken van 10 weken en een afsluitend keuzedeel (voorafgegaan door 2 introductieweken keuzedeel).

In **blok 1 maak je kennis** met het werkveld en de doelgroep en ontdek je of het vak echt bij je past.

In **blok 2** verdiep je je in de **problematiek van de doelgroep**, waarmee je middels het lopen van een stage in aanraking komt.

In **blok 3** maak je kennis met verschillende **activiteiten en begeleidingswijzen** die kenmerkend zijn voor het beroep en de uitoefening daarvan.

In **blok 4** staat de sector **Zorg en welzijn** centraal en denk je na over jouw beroepshouding en -rol.

Tot slot rond je de opleiding af met het **keuzedeel** en verdiep je je in een onderwerp dat je interesse heeft.

De opleiding sociaal werker bestaat uit een introductie, 4 studieblokken van 10 weken en een afsluitend keuzedeel (9 weken). In deze brochure wordt ieder studieonderdeel nader toegelicht.

HOE ZIET JE OPLEIDING ERUIT?

klassikale & online lessen en praktijkgericht stage-lopen / werken

BEROEPSGERICHT ONDERWIJS

(1 DAG PER WEEK OP LOCATIE)

Inhoudelijke kennis van het vakgebied vergaar je door het volgen van **beroepsgerichte vakken** waarbij je basiskennis opdoet die van belang is om je doel te bereiken. Daarnaast ga je de beroepspraktijk verkennen door middel van **oefenopdrachten en praktijksimulaties**, om je optimaal voor te bereiden voor jouw examens in de beroepspraktijk.

BEROEPSPRAKTIJKVORMING (BPV)

(STAGE 512 UUR*)

Tijdens je opleiding ben je niet alleen op school kennis en vaardigheden aan het opdoen, maar ga je deze ook in de beroepspraktijk toepassen. Je zult daarvoor **stage*** moeten lopen bij een **bedrijf of instelling**. Het lopen van een stage is niet alleen leuk, maar ook leerzaam. Je doet namelijk een hoop ervaring op, waardoor de kans op een toekomstige baan groter wordt. Ook leer je veel mensen kennen waar je in de toekomst wellicht een beroep op kunt doen. Oftewel, het lopen van een stage brengt je in aanraking met de **'echte' beroepspraktijk** en het is aan jou om te ontdekken of het werk echt bij je past.

** Als je kiest voor het BOL-traject. Voor de BBL-variant geldt een licht afwijkend traject. Zie de verschillen tussen BOL en BBL op pagina 10 t/m 13 van deze brochure.*

Op het Maas College **start** de **BPV** in **blok 2** en **eindigt** deze in **blok 4**. Gedurende drie blokken zul je **16 uur per week stagelopen*** bij een bedrijf of instelling (BPV-leerbedrijf) naar keuze. In totaal beslaat de BPV dus **512 uur*** (16 uur x 32 weken). Tijdens de BPV houd je je gewerkte uren bij m.b.v. de BPV-uren verantwoording die je wekelijks invult en laat aftekenen door je praktijkopleider.

Je kunt de BPV doorlopen bij bedrijven en instellingen die door het **SBB** (Samenwerkingsorganisatie Beroepsonderwijs Bedrijfsleven) zijn **erkend** als BPV-leerbedrijf voor de opleiding die je volgt. Deze erkenning is een wettelijke verplichting dus houd hier rekening mee, want als het leerbedrijf niet erkend is dan zal het Maas College de BPV moeten afwijzen. Een overzicht van alle erkende leerbedrijven vind je op de website van de [Stagemarkt](#).

JE SCHOOLWEEK IN 'T KORT:

- **1 dag** les op school
- **1,5 dag** online les
- **2 dagen** stage (BOL) / werken (BBL)
- **0,5 dag** zelfstudie

BEROEPSGERICHTE EXAMENS

stapsgewijze examens in blok 3 en 4

De examinering in de beroepspraktijk is een belangrijk onderdeel van de BPV, omdat dan de beroepsgerichte examens worden beoordeeld. Tijdens de examinering in de beroepspraktijk laat je zien dat je voldoet aan de beroepsgerichte eisen van de kwalificatie van de opleiding en wordt beoordeeld of je voldoende kennis en vaardigheden hebt opgedaan om het beroep uit te oefenen in de beroepspraktijk.

De beroepsgerichte examens hebben betrekking op de kerntaken werkprocessen van jouw opleiding.

Het Maas College heeft het examenprogramma verdeeld in twee delen, zodat je de **beroepsgerichte examens stapsgewijs** kunt afleggen. De beroepsgerichte examens **deel 1** worden afgelegd in **blok 3** en **deel 2** in **blok 4**.

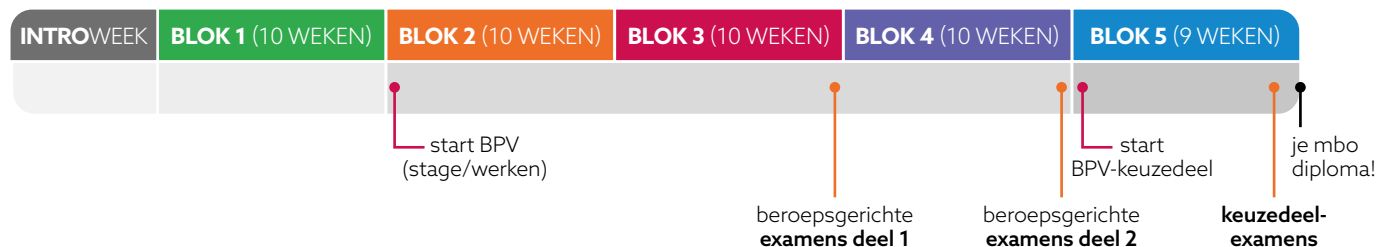
Samen met je praktijkopleider maak je gedurende deze blokken een **planning** voor het afleggen

van de **beroepsgerichte examens** waarbij het Planningsformulier beroepsgerichte examens deel 1 & 2 een hulpmiddel is (zie ook de online leeromgeving).

BPV-BEGELEIDING

De BPV-begeleider is op het Maas College je **eerste aanspreekpunt** omtrent de BPV. Hij/zij informeert, ondersteunt, begeleidt en motiveert je gedurende de BPV.

Daarnaast legt hij tweemaal een **stage-/werkbezoek** af met als doel om de BPV met jou en de praktijkopleider te bespreken en evalueren. Tijdens de stagebezoeken zijn de evaluatieformulieren leidend en worden deze gezamenlijk ingevuld en ondertekend. **De BPV-begeleider zal in samenwerking met de praktijkopleider ook een bijdrage leveren aan de beoordeling van de beroepsgerichte examens.** En tot slot, zal hij aanwezig zijn bij het einde van je stage/werk.





KEUZEDELEN

6 weken BPV en 2 weken examinering en afronding (start 3e week blok 5)

Aan het einde van de opleiding zal je een **keuzedeel kiezen waarmee je de opleiding afrondt**. De keuzedelen geven je de mogelijkheid om je te verdiepen, te verbreden of voor te bereiden op de doorstroom naar een vervolgopleiding.

De examens van de keuzedelen worden afgelegd op een erkende stageplaats, bijvoorbeeld bij het BPV-leerbedrijf van jou reguliere stage.

Dit is overigens wel afhankelijk van het keuzedeel dat jij gaat kiezen. Het **BPV-keuzedeel** zal in totaal **9 weken** duren en beslaat veelal **2 dagen per week**. De eerste week is een **introductieweek** en daarna zul je **6 weken op het BPV-leerbedrijf** aan het keuzedeel werken, om de **laatste 2 weken de examens en je diplomadossier** af te ronden op het **Maas College**.



GENERIEK ONDERWIJS

1,5 dag online les (verplicht bij BOL, optioneel bij BBL, zelfstudie mag ook)

Gedurende je opleiding ben je op verschillende manieren aan het leren. Enerzijds doe je kennis op die van belang is voor het uitoefenen van je toekomstige beroep. Anderzijds kom je in aanraking met de beroepspraktijk en pas je diverse vaardigheden toe tijdens je stage.

Een goede beheersing van **generieke vakken als Nederlands, Engels, Rekenen en Loopbaan en Burgerschap** is belangrijk als basisvaardigheid om te slagen in de beroepspraktijk.

Óf wanneer je bijvoorbeeld een vervolgopleiding op het hbo wilt starten, is de beheersing van deze vakken ook een voorwaarde om succesvol een opleiding te kunnen volgen.

Op het Maas College streven we er bij de generieke vakken naar om jou op het gewenste niveau te laten slagen. Dit doen wij door het verzorgen van online kwalitatieve lessen die betrekking hebben op de belangrijkste domeinen van het desbetreffende vak.

Daarnaast staat het toepassen van de theorie bij ons centraal, aangezien de vakken erop gericht zijn om je een vaardigheid aan te leren. Met andere woorden, kun je de theorie van de verschillende vakken nog zo goed bestuderen, maar oefening baart kunst!

GENERIEKE EXAMENS

Voor het vak Nederlands en Engels worden de volgende domeinen geëxamineerd:

Domein	Vorm	Niveau Engels	Niveau Nederlands
Lezen & Luisteren en Kijken	Centraal examen	B1	3F
Gesprekken	Instellingsexamen	A2	3F
Spoken	Instellingsexamen	A2	3F
Schrijven	Instellingsexamen	A2	3F

Voor **rekenen** is er een **Instellingsexamen** op het eindniveau **3F**. Voor **Loopbaan-Oriëntatie en -Begeleiding & Burgerschap** dient er een **portfolio** te worden gemaakt **voor het examen**.

LET OP! Als je de opleiding via het BBL-traject volgt, zijn de online generieke lessen niet verplicht, maar je moet er wél eindexamen in doen. Zelfstudie is in dit geval wel vereist!



STUDIE LOOPBAAN BEGELEIDER (SLB)

De **Studie Loopbaan Begeleider** begeleidt en stimuleert de ontwikkeling van studenten via de **slb-gesprekken**. Per periode vindt er een gesprek plaats tussen de student en de slb-coach. Deze gesprekken worden gedurende iedere periode ingepland. De **algemene studievoortgang** staat centraal in deze gesprekken, maar de gesprekken zullen per keer inhoudelijk verschillen. De start van deze wijze van begeleiding wordt reeds gemaakt bij aanvang van de studie tijdens de intake.

Zie hieronder de mogelijke gespreksonderwerpen per periode.

- Intake assessment en gesprek
- Reflectie op 1e periode (50 dagen check, wel/niet op de juiste opleiding), resultaten/verzuim en planning BPV
- Voortgang studie/BPV/resultaten toetsen en blokportfolio/verzuim/keuzedeel



INTAKE-PROCEDURE

Wanneer je hebt besloten deel te nemen aan een opleiding bij het Maas College, dan kun je je **inschrijven voor de opleiding** door middel van een **intake** (dagdeel). In samenwerking met jou willen we ervoor zorgen dat je je opleiding succesvol doorloopt en deze met een diploma welverdiend afsluit.

Het **intake programma** geeft je algemene informatie over jouw opleiding en is uit 3 onderdelen opgebouwd:

DEEL 1

OVER MAAS COLLEGE

- Route van de opleiding
- Onderwijsconcept
- Toetsen en Examens
- Uitleg over Beroeps praktijk vorming (BPV)
- **50 dagen check*** (studiehouding en verzuim)
- Studiemateriaal (boeken)
- Kosten/ Algemene voorwaarden

DEEL 2:

OVER JOU

- Intake toelatingsformulier invullen
- Toelatingstest (indien nodig)
- Inleveren documenten voor de onderwijsovereenkomst (o.a. diploma vooropleiding, ID, etc.)

DEEL 3

OVEREENKOMST

- Gesprek
- Teken en onderwijs-overeenkomst

* Zie volgende pagina

DE 50 DAGEN CHECK

Onder het motto: **“Een goed begin is het halve werk”** gaan we je helpen je opleiding vliegend van start te laten gaan.

Natuurlijk moet je als student **zelf de regie** nemen over je studieloopbaan. **Wij helpen je** daarbij in de opstartfase. Jij “in het veld” en wij “langs de lijn”.

Dat doen we je hele opleiding door, maar nog eens extra tijdens je eerste 50 dagen dagen. Als je die goed doorkomt is jouw kans van slagen nog veel groter.

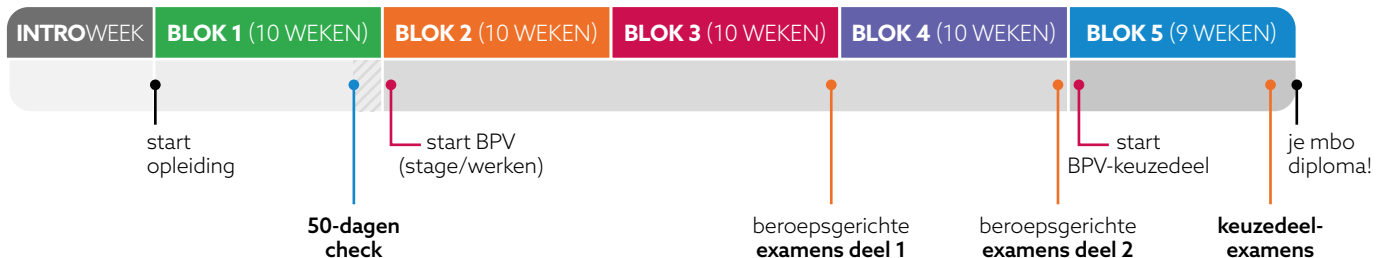

Wat doen we in de **eerste 50 dagen** van je studie:

- Inhoudelijke Intake, met analyse van jouw capaciteiten en uitdagingen.
- Individueel coachgesprek
- Intensieve kennismaking met de klas/docenten en opleiding
- Kennismaking met het werkveld
- Voorbereiding op de 1e toets en examens
- Persoonlijke begeleiding m.b.t. de portfolio en verwerkingsopdrachten.

Na periode 1 volgt een **analyse** van jouw **studievoortgang** tijdens deze eerste 50 dagen:

- Aanwezigheid
- Studiehouding in relatie tot toekomstig beroep
- Resultaten Portfolio
- Resultaten kennistoets
- Stand van zaken werven werkplek Beroeps Praktijk Vorming (BPV)
- Betaling
- Overall een vinkje, dan ben jij on track!

Slagen doen we samen!



BOL OF BBL

uitleg over beide leerwegen

BOL

In deze brochure zijn we in de uitleg uitgegaan van de zogenaamde BOL-variant.

BOL staat voor **BeroepsOpleidende Leerweg**. BOL is een dagopleiding, die het accent legt op leren in combinatie met een stage.

BBL

Maar je kunt natuurlijk ook voor het BBL-traject kiezen. **BBL** staat voor **BeroepsBegeleidende Leerweg**. Hierbij ligt het accent op een combinatie van werken en leren waarbij je daadwerkelijk bij een werkgever in dienst gaat.

Als je kiest voor een opleiding in de variant BBL, dan is de inhoud en examinering niet anders dan die van de BOL-variant. Hoe jij de opleiding gaat volgen verschilt wel. Hier een overzicht van de verschillen op Hoofdpijnen.

BEROEPSGERICHT ONDERWIJS

De begeleide lesdagen voor de BBL-opleidingen beslaat 6 uur per week (In tegenstelling tot de 8 uur van de Bol-variant). Tijdens de begeleide lesdagen neemt de student deel aan de hoor- en werkcolleges van de beroepsgerichte vakken, de BPV, het projectonderwijs en SLB.

BPV 610 UUR

Binnen de BBL-variant kent de student de **verplichting** om een **relevante en SBB erkende leerwerkplek** te hebben **bij aanvang van de studie**. Uit contractuele vastlegging blijkt dat de aanstellingsomvang de mogelijkheid biedt om **minimaal 16 uur per week** relevante werkzaamheden uit te voeren.

GENERIEKE LEERLIJN

Het is **mogelijk de online generieke lessen te volgen, maar dit is geen verplichting**. Indien je de lessen van de generieke vakken niet volgt, kun je dit studieprogramma middels **zelfstudie** doorlopen. Het afleggen van de **examens** van de generieke vakken is namelijk **wel verplicht** voor het behalen van het diploma.

Door middel van een **0-meting** (bestaande uit het maken van een instaptoets) wordt het beginniveau vastgesteld. De uitslagen van deze **oefenexamens** zullen een beeld geven over waar je op dit moment op het gebied van de generieke vakken. Je gaat hierover in gesprek met de docent/ coach van het betreffende vak en bespreekt wat jouw **sterke kanten** t.a.v. het vak zijn, maar ook wat de **aandachtspunten** zijn tijdens de komende **zelfstudie** binnen de digitale leeromgeving.

BOL OF BBL

de verschillen en overeenkomsten

BOL

- Accent ligt op leren
- 2 dagen in de week stage bij erkend leerbedrijf
- Je krijgt mogelijk stagevergoeding
- 1 dag in de week naar school
- 1,5 dag in de week online les (op afstand)
- Ondersteuning vinden stage (blok 1)
- Groot netwerk van leerbedrijven

VOORDELEN BOL

- Je krijgt Nederlands, Engels, rekenen en LOB (Loopbaan-Oriëntatie en -Begeleiding & Burgerschap)
- Je verdiept je in de theorie die nodig is voor het werkveld
- Je maakt kennis met het werkveld d.m.v. stages of beroepspraktijkvorming (BPV)
- Je hebt in bepaalde gevallen recht op studiefinanciering

NADELEN BOL

- Je hebt minder praktijkervaring
- In tegenstelling tot de BBL-variant is de beroepspraktijkvorming vaak onbetaald

BBL

- Accent ligt op combinatie van werken en leren
- 2 dagen in de week werken bij werkgever
- Je verdient een salaris
- 1 dag in de week naar school
- 1,5 dag in de week online les (op afstand)
- 0,5 dag in de week zelfstudie (opdrachten)
- Je hebt zélf vooraf een werkgever gevonden

VOORDELEN BBL

- Je leert vooral op de werkvloer (veel praktijkervaring)
- Je werkt/leert bij een bedrijf en ontvangt in de meeste gevallen een salaris
- Je werkgever betaalt in veel gevallen je BBL-opleiding
- Je hebt kans op een vaste baan bij je werkgever
- Je krijgt zowel begeleiding vanuit de opleiding als vanuit het leerbedrijf
- Je doet brede werkervaring op (werkprocessen, organisatiecultuur, etc.)
- Je verdiept je in de theorie die nodig is voor het werkveld

NADELEN BBL

- Je hebt geen recht op studiefinanciering

BOL WEEKINDELING BLOK 1 (10 WEKEN | NOG GEEN STAGE)

MAANDAG	DINSDAG	WOENSDAG	DONDERDAG	VRIJDAG	WEEKEND
09:00 - 17:00 Les op school	09:00 - 17:00 Stageplaats zoeken / thuisstudie	09:00 - 13:00 Online les	09:00 - 17:00 Online les	09:00 - 17:00 Stageplaats zoeken / thuisstudie	Tijd voor een bijbaantje, sport of relaxen.
12:00 - 12:30 Pauze	Samen met je docent ga je op zoek naar een stageplaats die perfect bij je past. De overige tijd besteed je aan thuisstudie of voorbereiding.	Daginvulling: Je logt in op de online omgeving vanaf een plek waar jij wilt en volgt interactieve lessen voor de diverse vakken.	12:00 - 12:30 Pauze	Samen met je docent ga je op zoek naar een stageplaats die perfect bij je past. De overige tijd besteed je aan thuisstudie of voorbereiding.	Natuurlijk kun je deze tijd ook gebruiken om een stageplek te bezoeken of je lesstof extra door te nemen.
Daginvulling: Je krijgt klassikaal les in beroepsgerichte vakken van docenten met praktijkervaring.			Daginvulling Je logt in op de online omgeving en volgt interactieve lessen.		

Deze weekindeling is slechts een voorbeeld. Jouw week kan er anders uitzien, afhankelijk van de opleiding of het op dat moment geldende lesrooster.
LET OP! Je bent **5 volle dagen per week** met je **opleiding** bezig! Op de momenten dat je geen klassikale of online les hebt, werk je wel aan je studie!

We kunnen tijdens je opleiding het lesrooster wijzigen. Je dient dus maandag t/m vrijdag te allen tijde beschikbaar te zijn voor je opleiding. 15 maanden is kort, je hebt je tijd dus hard nodig!

BOL WEEKINDELING BLOK 2-5 (39 WEKEN | STAGE & EXAMENS)

MAANDAG	DINSDAG	WOENSDAG	DONDERDAG	VRIJDAG	WEEKEND
09:00 - 17:00 Les op school	09:00 - 17:00 Stage lopen	09:00 - 13:00 Online les	09:00 - 17:00 Online les	09:00 - 17:00 Stage lopen	Tijd voor een bijbaantje, sport of relaxen.
12:00 - 12:30 Pauze	Samen met je stagebegeleider draai je mee in een echte praktijk en doe je veel ervaring op die aansluit bij jouw opleiding.	Daginvulling: Je logt in op de online omgeving vanaf een plek waar jij wilt en volgt interactieve lessen voor de diverse vakken.	12:00 - 12:30 Pauze	Samen met je stagebegeleider draai je mee in een echte praktijk en doe je veel ervaring op die aansluit bij jouw opleiding.	Natuurlijk kun je deze tijd ook gebruiken om een stageplek te bezoeken of je lesstof extra door te nemen.
Daginvulling: Je krijgt klassikaal les van ervaren docenten met praktijkervaring.			Daginvulling Je logt in op de online omgeving en volgt interactieve lessen.		

Deze weekindeling is slechts een voorbeeld. Jouw week kan er anders uitzien, afhankelijk van de opleiding of het op dat moment geldende les-/stagerooster.
LET OP! Je bent **5 volle dagen per week** met je **opleiding** bezig! Op de momenten dat je geen stage of klassikale/online les hebt, werk je wel aan je studie!

We kunnen tijdens je opleiding het les- en/of stagerooster wijzigen. Je dient dus maandag t/m vrijdag te allen tijde beschikbaar te zijn voor je opleiding. 15 maanden is kort, je hebt je tijd dus hard nodig!

BBL WEEKINDELING BLOK 1-5 (49 WEKEN | WERK & EXAMENS)

MAANDAG	DINSDAG	WOENSDAG	DONDERDAG	VRIJDAG	WEEKEND
09:00 - 15:00 Les op school	09:00 - 17:00 Aan het werk	09:00 - 17:00 Aan het werk	09:00 - 17:00 Aan het werk	09:00 - 17:00 Aan het werk	Tijd voor een bijbaantje, sport of relaxen.
12:00 - 12:30 Pauze	12:00 - 12:30 Pauze	12:00 - 12:30 Pauze	12:00 - 12:30 Pauze	12:00 - 12:30 Pauze	Natuurlijk kun je deze tijd ook gebruiken om extra te werken of zelfstudie te doen voor de generieke vakken als je geen of minder online lessen volgt, omdat je dinsdag t/m vrijdag veel werkt.
Daginvulling: Je krijgt klassikaal les in beroepsgerichte vakken van betrokken docenten met praktijkervaring. Deze lessen moet je verplicht volgen en zijn een belangrijk onderdeel van je opleiding.	Daginvulling: Je werkt 3 tot 4 dagen per week (minimaal 2). Voor aanvang van de opleiding heb je een contract bij een erkende werkgever . Je ontvangt salaris voor de uren die je werkt. Indien nodig overleg je met je werkgever of je onder of buiten werktijd de optionele online lessen volgt.	Daginvulling: Je werkt 3 tot 4 dagen per week (minimaal 2). Voor aanvang van de opleiding heb je een contract bij een erkende werkgever . Je ontvangt salaris voor de uren die je werkt. Indien nodig overleg je met je werkgever of je onder of buiten werktijd de optionele online lessen volgt.	Daginvulling: Je werkt 3 tot 4 dagen per week (minimaal 2). Voor aanvang van de opleiding heb je een contract bij een erkende werkgever . Je ontvangt salaris voor de uren die je werkt. Indien nodig overleg je met je werkgever of je onder of buiten werktijd de optionele online lessen volgt.	Daginvulling: Je werkt 3 tot 4 dagen per week (minimaal 2). Voor aanvang van de opleiding heb je een contract bij een erkende werkgever . Je ontvangt salaris voor de uren die je werkt. Indien nodig overleg je met je werkgever of je onder of buiten werktijd de optionele online lessen volgt.	
	Optioneel Online les	Optioneel Online les	Optioneel Online les	Optioneel Online les	
	Generieke vakken (Nederlands, Engels, rekenen, LOB) zijn optioneel (wel examenplicht). Als je lessen niet bijwoont (omdat je veel werkt) is zelfstudie dus wel vereist!	Generieke vakken (Nederlands, Engels, rekenen, LOB) zijn optioneel (wel examenplicht). Als je lessen niet bijwoont (omdat je veel werkt) is zelfstudie dus wel vereist!	Generieke vakken (Nederlands, Engels, rekenen, LOB) zijn optioneel (wel examenplicht). Als je lessen niet bijwoont (omdat je veel werkt) is zelfstudie dus wel vereist!	Generieke vakken (Nederlands, Engels, rekenen, LOB) zijn optioneel (wel examenplicht). Als je lessen niet bijwoont (omdat je veel werkt) is zelfstudie dus wel vereist!	

Deze weekindeling is slechts een voorbeeld. Jouw week kan er anders uitzien, afhankelijk van de opleiding of het op dat moment geldende les-/werkrooster.

LET OP! Je bent **5 volle dagen per week** met je **werk/opleiding** bezig! Op de momenten dat je niet werkt of klassikale/online les hebt, werk je wel aan je studie!

We kunnen tijdens je opleiding het lesrooster wijzigen. Je dient dus maandag t/m vrijdag te allen tijde beschikbaar te zijn voor je opleiding. 15 maanden is kort, je hebt je tijd dus hard nodig!

